

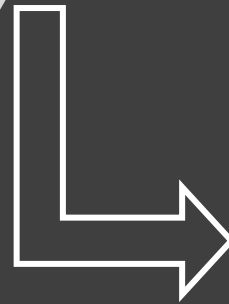
Virtueller Tag der Ausbildung

Bedienung von TEAMS
über den Computer



1. Den Link zur Teilnahme findest Du in der E-Mail, die Du vorab von uns erhalten hast.

2. Wähle aus, wie Du am Video-Meeting teilnehmen möchtest. Du kannst die App herunterladen oder über den Browser fortfahren.



Wie möchten Sie an Ihrer Microsoft Teams-Besprechung teilnehmen?



Windows-App herunterladen

Verwenden Sie die Desktop-App für optimale Benutzerfreundlichkeit.



In diesem Browser fortfahren

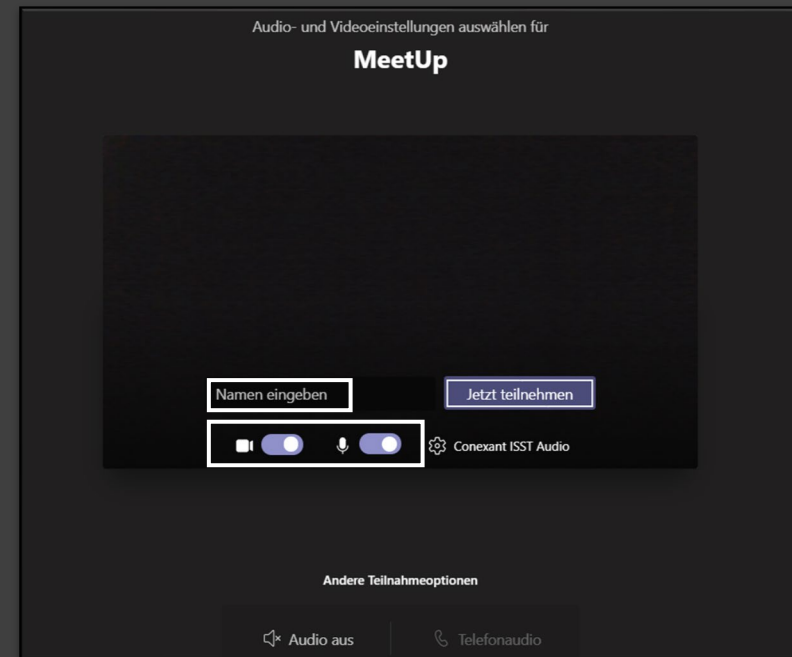
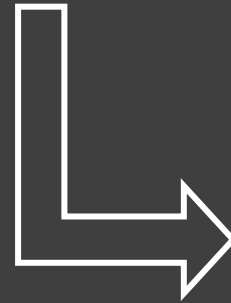
Kein Download oder keine Installation erforderlich.



Microsoft Teams-App öffnen

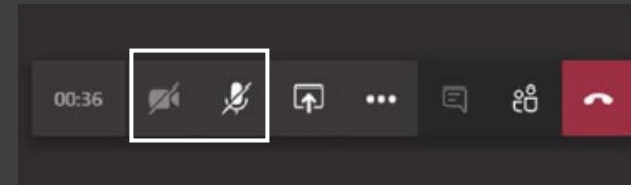
Haben Sie schon? Wechseln Sie direkt zu Ihrer Besprechung.

3. Wenn Du im Browser fortfährst, hast Du die Möglichkeit Deine Kamera und Dein Mikrofon aus- oder anzuschalten. Außerdem legst Du hier Deinen Namen* fest, unter dem Du teilnehmen möchtest. Klicke auf „Jetzt teilnehmen“, um der Besprechung beizutreten.



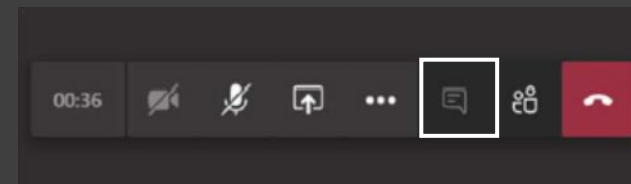
*Aus Datenschutzgründen bitte nur den Vornamen angeben.

4. Während der Teilnahme hast Du folgende Möglichkeiten:



Kamera & Mikrofon an-/ ausschalten

Ist die Kamera an, bist Du für die anderen Teilnehmer sichtbar.



Unterhaltung anzeigen

Hier kannst Du Deine Fragen im Chat stellen. (Alle Teilnehmer des Meetings können den Chat lesen.)

Virtueller Tag der
Ausbildung
am 27. Mai 2021

UND JETZT BIST DU DRAN!

Logge Dich ein und mach mit.

Wir freuen uns auf Dich und Deine Fragen!